

# まが玉づくり

まが玉とは古代の装飾品（アクセサリ）で、持ち主を守る「お守り」として、昔の人々が身につけていました。

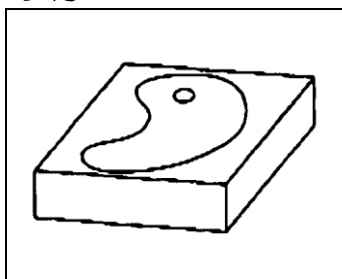
加工しやすい「滑石」を使って、自分だけの記念品をつくりましょう。

- 対 象 : 小学生以上  
 実施人数 : 青少年の家・キャンプ場 各5～60名まで（最大120名）  
 所要時間 : 60分～90分  
 料 金 : まが玉セット **310円**（※工具使用料を含みます。）  
 場 所 : 自炊場など机のある場所

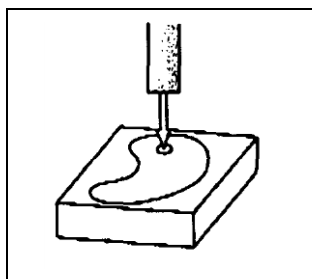
**※雨天時のプログラムとしてもご利用いただけます（室内でも可）**

- 準 備 物 : [個人・団体で用意していただくもの]  
 多少汚れてもよい服装、筆記用具、軍手、ぞうきん  
 [センターで用意しているもの]  
 滑石、ひも、耐水ペーパー、鉛筆  
 ヤスリ、キリ、角盆、バケツ 等

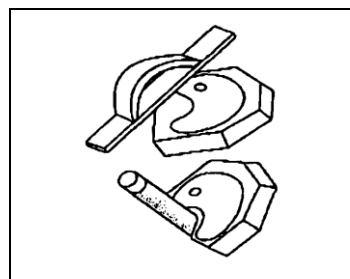
進め方 :



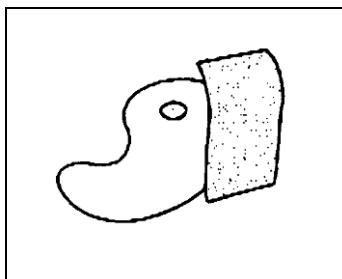
①鉛筆で好きな形を描きます。穴をあける場所も決めておきます。



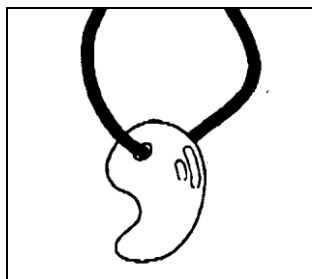
②キリで穴をあけます。



③2種類のヤスリで形になるまで削ります。



④仕上げに耐水ペーパーできれいに磨きます。



⑤ひもを通したら完成です。



完成品（見本）

そ の 他 : 滑石は硬いところに落とすと、ヒビ割れますので気をつけてください。  
 耐水ペーパーは乾いてきたら、バケツの水につけて使用してください。  
 希望があれば、スタッフが作り方を指導します。